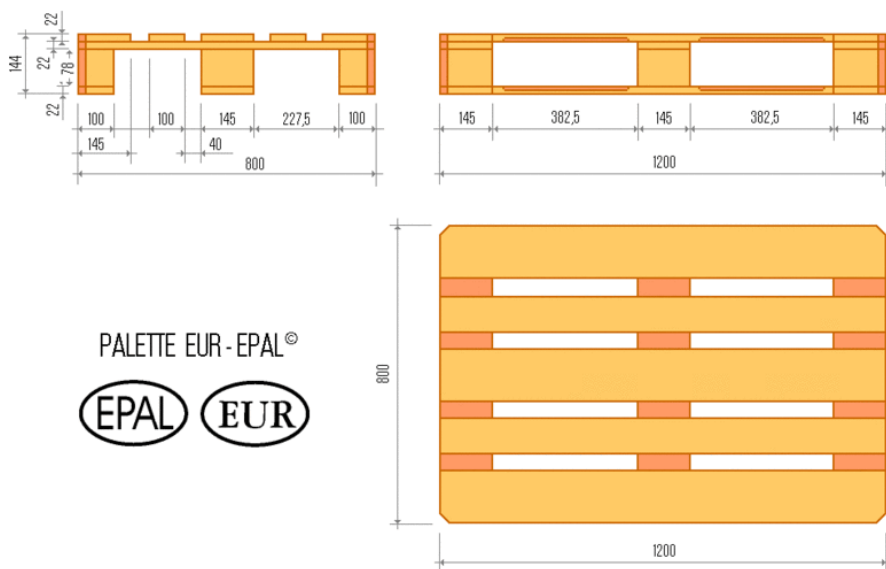


Principales tipos de pallets de carga

El pallet o paleta es un armazón de madera (de 90 a 95% del mercado), plástico u otros materiales, empleado para el movimiento y estiba de cargas. Por su construcción es fácil levantarlos por medio de pequeñas grúas hidráulicas (carretillas elevadoras). Su gran difusión tuvo origen al ser empleado inicialmente por el US Army durante la Segunda Guerra Mundial para el suministro de sus tropas en Europa.

Se clasifican por sus MEDIDAS:

a) **Pallet EUROPEO**: 1200 x 800 mm.x 220 mm Peso aprox: 22 kg. Resistencia aprox. 800 kg
 Sus medidas permiten aprovechar al máximo las cajas de los trailers que tienen un ancho de 2400 mm, Entran 2 pallets a lo ancho o 3 a lo largo.



b) **Pallet UNIVERSAL**, mal llamado "Pallet Americano": 122 x 1000 x 220 mm. Peso aprox. 25 kg. Resistencia aprox. 1000 / 1200 kg

Se utilizan principalmente para el transporte de líquidos en bidones



- **Código:** 16
- **Medidas:** 1000 x 1200 mm
- **Peso:** Aproximadamente 25 Kg.
- **Carga dinámica:** 1500 Kg.
- **Carga estática:** 2000 Kg.
- **Carga en estanterías:** 1300 kg
- **Entradas transpaleta:** 2 entradas.
- **Para química / almacenamiento / distribución**
- **Cubierta superior cerrada.**
- **Sin enmohecimiento.**
- **Es un palet muy fuerte y de gran calidad**

E2E LOGISTICS SOLUTIONS SL

C/Rambla de Cataluña, 5 Pral. 3ª 08007 (Barcelona) Spain

Tel: 34 931596600 Fax: 34 931596888 Website: www.e2elogistics.es



Principales tipos de pallets de carga

Las normas de comercio exigen que la madera tenga un tratamiento contra parásitos, insectos, etc ... que evitan que plagas puedan difundirse. Antes de enviar mercancía, asegúrese de la normativa aplicable a la madera en el país de destino.

Por su peso y duración, pueden ser:


- a) Ligeros: de un sólo uso. aprox. 15 a 17 kg
- b) Medianos: de varios usos: de 17 a 20 kg
- c) Pesados: de varios usos (se pueden utilizar para varios / muchos viajes) más de 20 kg

Por su base, existen dos tipos de PALLETS:

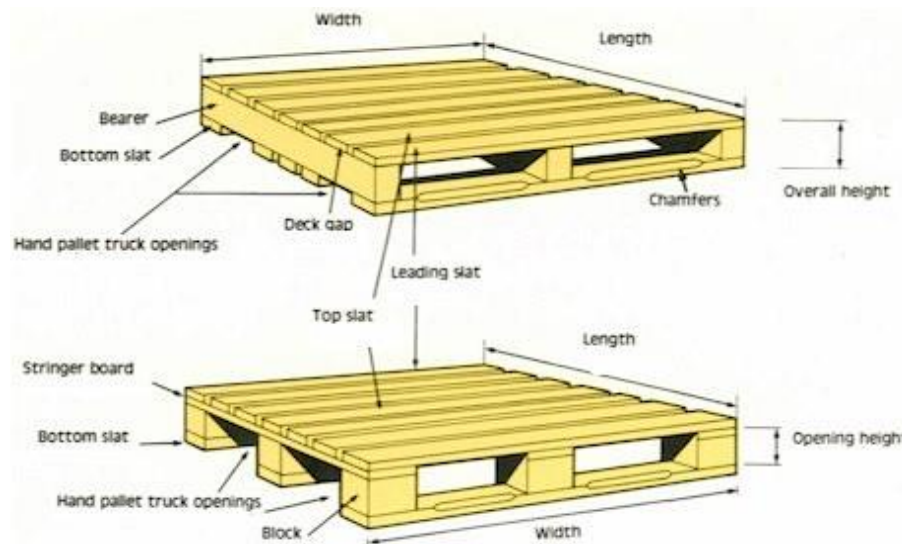
- a) los de 2 entradas, reversibles o no...
- b) los de 4 entradas, reversibles o no...

Por su construcción pueden ser:

- a) Single decked
- b) Double decked.



Partes de un pallet y su nomenclatura inglesa:



E2E LOGISTICS SOLUTIONS SL

C/Rambla de Cataluña, 5 Pral. 3ª 08007 (Barcelona) Spain

Tel: 34 931596600 Fax: 34 931596888 Website: www.e2elogistics.es

